

# PISCINES

## Piscines Maéva intégrales



Intégrez une piscine bois dans votre jardin et optez pour la beauté d'un matériau naturel ! Plage en terrasse en bout de bassin, abritant le local technique et l'enrouleur. Kit complet prêt à poser, en enterré ou semi-enterré. Montage facile par simple empilement des bastinges. Plusieurs modèles disponibles.



## Caractéristiques



**Essence :** Pin classe 4

**Etat de surface :** bois rabotés

**Robuste :**

- bastinges d'épaisseur 56 mm
- margelle d'épaisseur 36 mm, renforcée et soutenue par des supports rapprochés
- liaisons par tiges filetées et anneaux galvanisés à chaud

**Simplicité du kit :** simple empilement des bastinges au travers d'une tige

**Esthétisme :**

- margelle de largeur 300 mm rainurée et moulurée en bordure
- étriers inox à chaque jonction de margelles

**Confort :**

- feutre imputrescible sur le fond et les parois
- kit complet avec tous les accessoires nécessaires au fonctionnement et à l'entretien
- filtration à sable complète avec régulation automatique (garantie 1 an)
- liner vernis :
  - épaisseur 75/100<sup>e</sup>
  - coloris bleu clair ou sable au choix
  - protection anti-tâche garantie 3 ans
  - étanchéité des soudures garantie 10 ans sans dégressivité

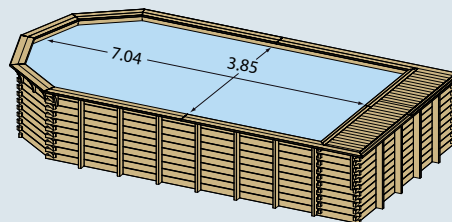
**Profondeur :** 1,50 m

**Particularité des piscines 780 et 820 :**

- couverture solaire à bulles avec enrouleur à télécommande
- couverture d'hivernage
- projecteur halogène 100 W
- local technique intégré à la structure, renfermant le matériel de filtration (13 m<sup>3</sup>/h) et l'enrouleur électrique de couverture solaire

**Particularité de la piscine 13300 :**

- volet flottant de sécurité, se déroule et s'enroule avec un simple tour de clé (conforme à la Norme NF P 90-308)
- local technique intégré à la structure, renfermant le matériel de filtration (13 m<sup>3</sup>/h) et l'enrouleur motorisé du volet flottant de sécurité
- plage en terrasse pour bain de soleil au dessus du local technique
- combine un grand bain et un petit bain avec emmarchement
- projecteurs halogène 100 W



### Maéva intégrale 780

Profondeur 1,50 m / Surface 25,7 m<sup>2</sup>

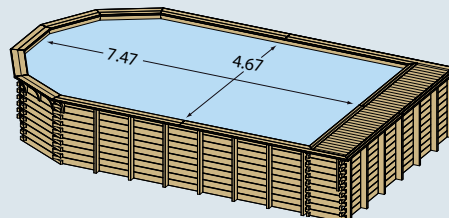
Volume d'eau 35,5 m<sup>3</sup>

Couvertures solaire à bulles avec enrouleur électrique

Couverture d'hivernage

Réf : 620000632 Liner bleu clair

Réf : 620000634 Liner sable



### Maéva intégrale 820

Profondeur 1,50 m / Surface 32,5 m<sup>2</sup>

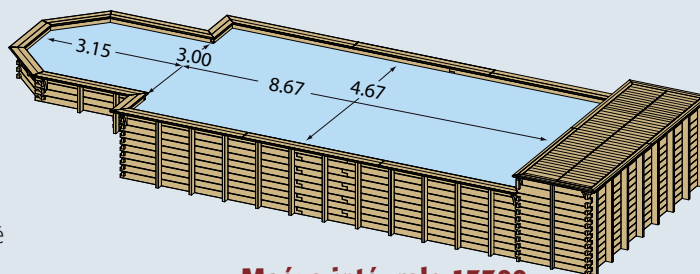
Volume d'eau 45,1 m<sup>3</sup>

Couvertures solaire à bulles avec enrouleur électrique

Couverture d'hivernage

Réf : 620000523 Liner bleu clair

Réf : 620000472 Liner sable



### Maéva intégrale 13300

Profondeur 1,50 m / Surface 49,1 m<sup>2</sup>

Volume d'eau 60 m<sup>3</sup>

Volet de sécurité

Réf : 620000991 Liner bleu clair

Réf : 620000992 Liner sable

## Configurations

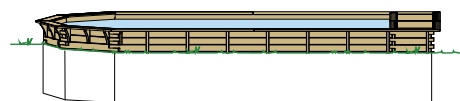
Toutes ces piscines s'installent sur un terrain décaissé et stabilisé. Un tel déblai offre souvent l'avantage d'enterrer les premières rangées du bassin. L'intégration de la piscine Maéva et sa pratique en seront plus aisées.

### Hors-sol

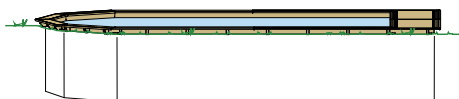
(formats circulaires uniquement)



### Semi-enterrée



### Enterrée



### Semi-enterrée

